

Autokruiser etukatteen vaihto

KMOSA0534

Ohjeaika: 40 min.

Tarvittavat työkalut:

- Ristipäämeisseli ph2
- Räikkä ja hylsy 10 mm

Paina päävirtakytkin pois päältä.



Ota tuulilasin pesurin letku irti.



Irrota tuulilasinpyyhkijän kiinnitysmutteri.
(hylsy 10 mm).



Ota tuulilasinpyyhkijä pois.




Irrota etukatteen kiinnitysruuvit
kummaltakin sivulta ja tuulilasin edestä.
(ristipäämeisseli ph2).



Irrota etusisälokasuojassa etukatetta kiinni pitävät kiinnitysruuvit molemmilta sivuilta. (ristipäämeisseli ph2).




Raota etukatetta.




Avaa etuvalolle menevät liittimet.



Nosta etukate pois.



Irrota etuvalon kiinnitysruuvit. (ristipäämeisseli ph2).



Ota etuvalot pois.



Irrota etukatteen yläpaneelin kiinnitysruuvit.
(ristipäämeisseli ph2).



Ota etukatteen yläpaneeli pois.

Uuden osan asennus käänteisessä järjestyksessä.